

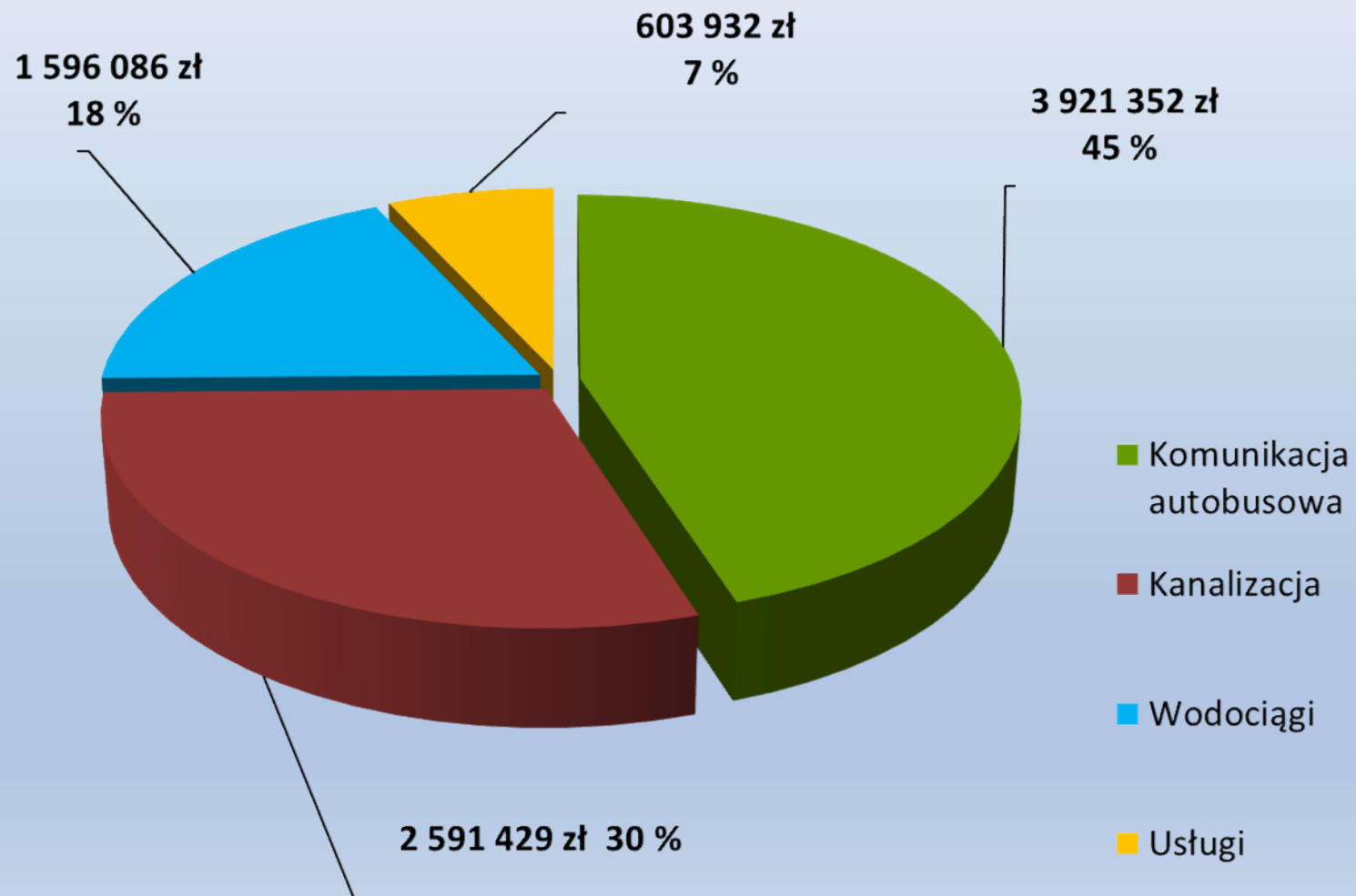
Działalność Zakładu Komunalnego w Kleszczewie Sp. z o.o. w 2024 r.

Sesja Rada Gminy Kleszczewo

Kleszczewo, 28 października 2024 r.



Koszty usług realizowanych przez Zakład Komunalny I-VIII 2024 r.



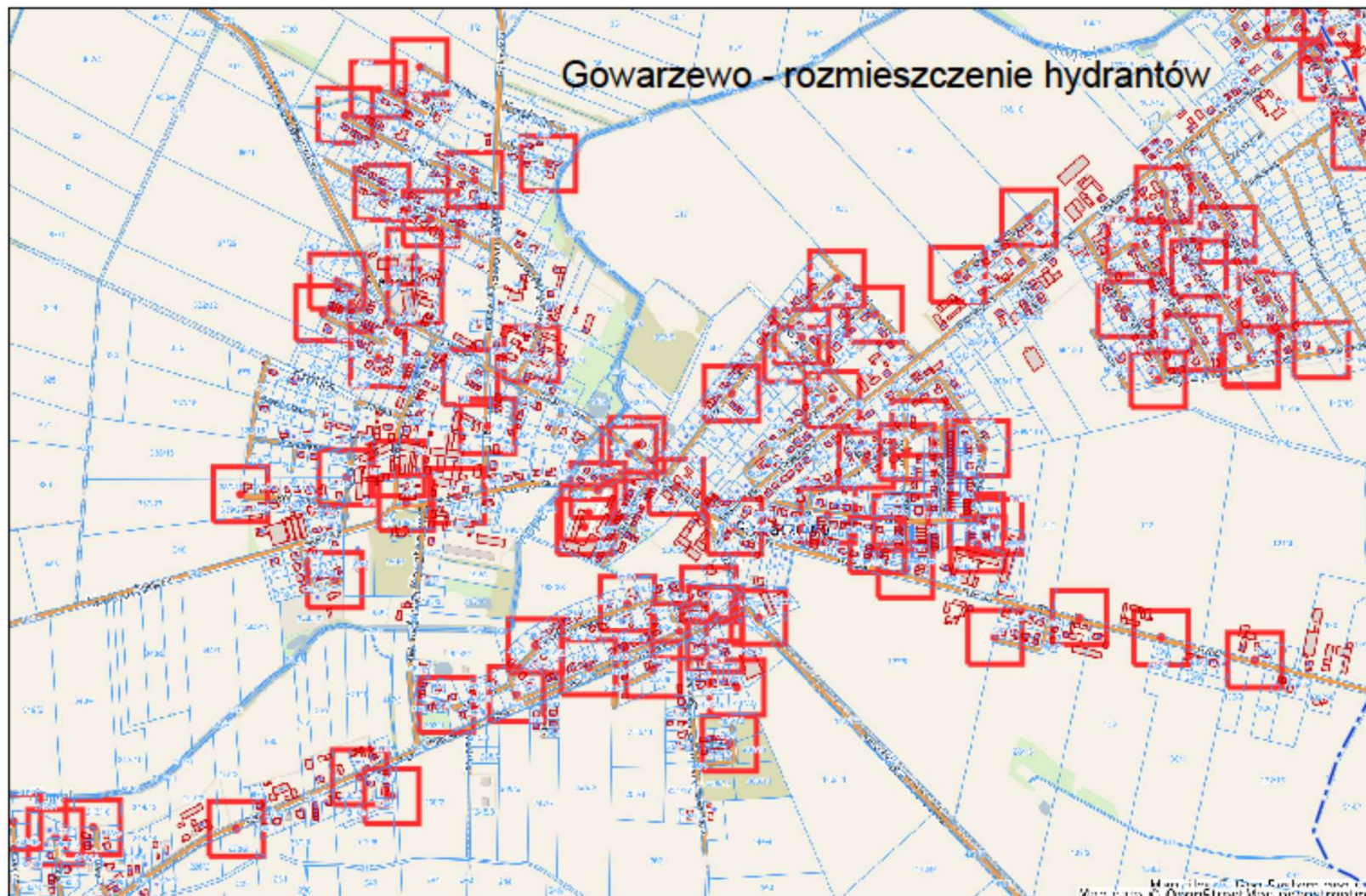
Liczba mieszkańców i odbiorców wody i ścieków w gm. Kleszczewo

Opis	Rok					
	2016	2020	2021	2022	2023	I-IX 2024
Liczba zameldowanych mieszkańców gm. Kleszczewo	7 539	8 961	9 414	9 950	10 261	10 509
Przyrost liczby zameldowanych mieszkańców gm. Kleszczewo w stosunku do roku/lat poprzednich	245	1 422	453	536	311	248
Liczba odbiorców wody	2 542	3 364	3 653	3 806	4 080	4 173
Liczba odbiorców ścieków	1 290	1 667	1 741	1 768	2 051	2 287
Przyrost liczby odbiorców wody w stosunku do roku/lat poprzednich	120	822	289	153	274	93
Przyrost liczby odbiorców ścieków w stosunku do roku/lat poprzednich	14	377	74	27	283	236

Typ wodomierza	Rodzaj wodomierza	Ilość wodomierzy					
		31.12.2022 r.		31.07.2023 r.		30.09.2024 r.	
z nadajnikiem radiowym	główny	2 578 szt.	52,7 %	2 903 szt.	59,0 %	3 828 szt.	74,12 %
	„ogrodowy”	499 szt.	10,2 %	576 szt.	11,7 %	941 szt.	18,22 %
z odczytem tradycyjnym	główny	1 454 szt.	29,7 %	1 124 szt.	22,9 %	277 szt.	5,36 %
	„ogrodowy”	361 szt.	7,4 %	317 szt.	6,4 %	119 szt.	2,30 %
Ogółem:		4 892 szt.	100 %	4 920 szt.	100 %	5 165 szt.	100 %

Awarie w obszarze gospodarki wodno - ściekowej

Obszar działania	Obiekt awarii	I-IX 2024 r.
Gospodarka wodociągowa	ujęcia wody i stacje uzdatniania wody	4
	sieć wodociągowa	6
	przyłącza wodociągowe	8
	hydranty	12
Gospodarka ściekowa	oczyszczalnia	1
	kanalizacja grawitacyjna	0
	kanalizacja ciśnieniowa	1
	przepompownie ścieków - sieciowe	4
	przepompownie ścieków - przydomowe	151

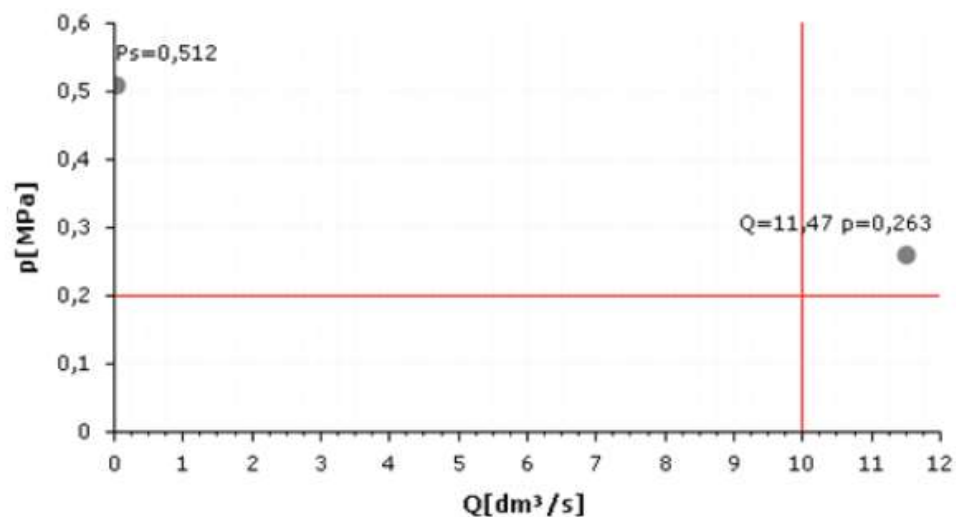


Wyciąg z raportu przeglądu hydrantu w Ziminie

1. Lokalizacja: Zimin 3A (dz. nr 15_8) [DN80]

Data wykonania pomiaru: 2024-09-16 12:48

Ciśnienie hydrostatyczne:	ps[MPa]=	0,512
Parametry obliczeniowe:	DP	26,00
Ciśnienie hydrodynamiczne:	p[MPa]	0,263
Wydajność hydrantu:	Q[dm ³ /s]	11,47



Monitoring kontrolny jakości wody pitnej i oczyszczanych ścieków

Opis	Rok		
	2022 r.	2023 r.	I-IX 2024 r.
woda surowa na 4 ujęciach – badania własne	8	4	5
woda uzdatniona na 4-ech stacjach uzdatniania wody i u odbiorców wody	badanie SANEPID	20	20
	badanie własne	21	20
ścieki surowe na oczyszczalni – badania własne	8	12	8
Ścieki oczyszczone – badania własne	4	12	8

Woda surowa po uzdatnieniu na stacjach uzdatniania wody spełnia parametry wody pitnej.

Woda z gminnych ujęć w gm. Kleszczewo jest wodą o „**średniej twardości**”.

Oczyszczone ścieki spełniają wymagane parametry oczyszczenia.

Przepompownie ścieków eksploatowane do 31.12.2023 r.:

- PKL1 ul. Strażacka 2 w Kleszczewie,
- PKL2 ul. Średzka w Kleszczewie (bez monitoringu),
- PKL3 ul. Lipowa w Kleszczewie,
- PTU6 ul. Sportowa 21 w Tulcach,
- PTU7 ul. Gospodarcza w Tulcach,
- PTU8 ul. Konwaliowa w Tulcach (bez monitoringu),
- PTU9 ul. Rumiankowa w Tulcach (bez monitoringu),
- PK1 w Komornikach,
- PK2 w Komornikach,
- PN1 w Nagradowicach,
- PN2 ul. Profilowa w Nagradowicach,
- PŚ1 ul. Logistyczna w Komornikach.

Przepompownie ścieków uruchomione w 2024 r.:

- PG1 Aleja Kasztanowa w Gowarzewie,
- PG2 ul. Tulecka w Gowarzewie,
- PG10 ul. Zimowa w Gowarzewie,
- PTU4 ul. Graniczna w Gowarzewie.

Wystawione faktury za wodę i ścieki śr./m-c

Wysyłka \ Rok	2022 r.	2023 r.	I-IX 2024 r.
e-mailem	1 910 szt.	2 182 szt.	2 606 szt.
	66,70%	68,90%	71,50%
pocztą	954 szt.	985 szt.	1 039 szt.
	33,30%	31,10%	28,50%
Ogółem:	2 864 szt.	3 167 szt.	3 645 szt.

Należności wymagalne za dostawę wody i odbiór ścieków w latach 2021 – 2024

Lp.	Opis	2021 r.	2022 r.	2023 r.	I-IX 2024 r.
1.	Należności wymagalne w zł	120 735	120 054	125 342	131 655
2.	W tym należności rozłożone na raty w zł	1 417	733	0	0
3.	Ilość wystawionych wezwań do zapłaty w szt.	625	1 040	661	956
4.	Ilość wystawionych zawiadomień o odcięciu dostaw wody w szt.	33	99	76	62
5.	Ilość złożonych pozwów do sądu w szt.	0	0	0	0
6.	Ilość spraw u komornika w szt.	3	3	3	3
7.	Ilość odcięć dostaw wody w szt.	0	0	1	0

Inwestycje Zakładu Komunalnego w Kleszczewie Sp. z o.o. w 2024 r.

Źródła finansowania:

- budżet Gminy Kleszczewo
- środki Zakładu Komunalnego
- dofinansowanie z programu Fundusze Europejskie dla Wielkopolski 2021-2027

w łącznej kwocie netto: 2 614 596 zł

Inwestycje Zakładu Komunalnego w 2024 r. [zł]

Lp.	Opis	Dokapitalizowanie z budżetu Gminy Kleszczewo/dotacja z Urzędu Marszał.	Środki Zakładu	Razem
1.	Budowa kanalizacji ul. Szafranowa w Gowarzewie		620 988	620 988
2.	Budowa kanalizacji ul. Szałwiowa i ul. Lawendowa w Gowarzewie	272 600	259 593	532 193
3.	Budowa studni rezerwowej w Krerowie		479 200	479 200
	Budowa sieci wodociągowej w Krzyżownikach	299 250	234 956	534 206
5.	Budowa sieci wodociągowej w ul. Śnieżnej i ul. Zimowej w Gowarzewie	137 279 (w tym 70 879 przekaz. w 2023 r.)	2 506	139 785
6.	Budowa kanalizacji sanitarnej ul. Swarzędzka w Gowarzewie, przepompownia PG2	105 721 (przekaz. w 2023 r.)		105 721
7.	Wymiana sieci wodociągowej ul. Siekiercecka w Gowarzewie		68 000	68 000
8.	Pozostałe inwestycje		134 503	134 503
9.	Dokapitalizowanie z Gminy na spłatę kredytu na budowę Oczyszczalni ścieków w Nagradowicach	627 050		
10.	RAZEM:	1 441 900	1 799 746	2 614 596

ŚRODKI TRWAŁE przyjęte na majątek Zakładu Komunalnego w 2024 r.

Lp.	Środek trwały	Wartość w zł
1.	Sieć wodociągowa w Krzyżownikach	603 782
2.	Sieć kanalizacji sanitarnej ul. Lawendowa w Gowarzewie	256 815
3.	Sieć wodociągowa ul. Śnieżna i ul. Zimowa w Gowarzewie	139 785
4.	Ogrodzenie SUW Gowarzewo	84 091
5.	Sieć wodociągowa ul. Siekiercecka w Gowarzewie	68 000
6.	Samochód dostawczy Fiat Ducato	39 959
7.	Agregat prądotwórczy FOGO	16 790
Razem wartość nowych środków trwałych:		1 209 222

Planowane inwestycje Zakładu Komunalnego z zakresu gospodarki wodociągowej i kanalizacyjnej na terenie Gminy Kleszczewo w X-XII 2024 r.

Inwestycje finansowane z budżetu Gminy Kleszczewo i Zakładu Komunalnego:

- | | |
|--|-----------------------|
| A. Budowa sieci i infrastruktury wodociągowej | ok. 550 000 zł |
| ➤ Tulce, ul. Sportowa – projekt przebudowy sieci dł. | ok. 400 m |
| ➤ Nagradowice – budowa studni głębinowej, gł. ok. 150 m | 1 szt. |
| B. Budowa sieci i infrastruktury kanalizacji sanitarnej | ok. 450 000 zł |
| ➤ Gowarzewo – budowa przyłączy kanalizacji sanitarnej: | 99 szt. |
| ➤ Rozbudowa Oczyszczalni Ścieków w Nagradowicach - przetarg | |
| ➤ Gowarzewo, Kleszczewo, Markowice i Poklatki – opracowanie Programu Funkcjonalno-Użytkowego budowy kanalizacji Sanitarnej, dł. | ok. 2 400 m |
| ➤ Kleszczewo, Nagradowice – opracowanie Programu Funkcjonalno-Użytkowego budowy rurociągu tłocznego z przepompownią ścieków, dł. | ok. 2 300 m |

Liczba kart PEKA w 2024 r. w [szt.]

Miejscowość	Stan na 31.12.2020r.	Stan na 31.07.2023r.	Stan na 30.09.2024r.	Przyrost liczby kart PEKA w 2024r. w stosunku do 2023r.	
Bugaj	2	2	2	0	0%
Bylin	7	8	8	0	0%
Gowarzewo	690	1 050	1 128	78	7%
Tulce	1 427	1 877	1 971	94	5%
Kleszczewo	338	491	511	20	4%
Komorniki	46	94	99	5	5%
Krerowo	232	257	258	1	0%
Krzyżowniki	23	34	34	0	0%
Lipowiec	2	2	2	0	0%
Markowice	20	35	35	0	0%
Nagradowice	63	77	83	6	8%
Poklatki	22	25	32	7	28%
Szewce	31	38	40	2	5%
Tanibórz	10	16	20	4	25%
Zimin	45	59	64	5	8%
Śródka	44	51	57	6	12%
Razem:	3 002	4 116	4 344	228	6%

Wartość sprzedanych biletów autobusowych na liniach: 431, 432 i 433 (435) w [zł]

Rodzaj biletu	Punkt Obsługi Klienta w Zakładzie Komunalnym w Kleszczewie		Punkt Sprzedaży Biletów w kasie Urzędu Gminy w Kleszczewie		Biletomat Stacjonarny w Gowarzewie ul. Swarzędzka		Biletomat Stacjonarny w Tulcach ul. Szkolna		Terminale biletowe w autobusach	
	2023 r.	I-IX 2024 r.	2023 r.	I-IX 2024 r.	2023 r.	I-IX 2024 r.	2023 r.	I-IX 2024 r.	2023 r.	I-IX 2024 r.
t-Portmonetka	5 243	5 243	3 580	2 328	1 191	1 948	45 075	38 140	-	-
bilety okresowe	65 231	42 802	10 302	5 934	3 794	4 129	65 000	46 311	-	-
bilety jednorazowe	-	-	-	-	2 759	2 439	67 182	32 119	14 917	31 020
Razem:	70 474	48 045	13 882	8 262	7 744	8 516	177 257	116 570	14 917	31 020

Punktualność kursów w 2024 r.

Nr linii	Rok	Liczba pomiarów	Liczba kursów opóźnionych	Liczba kursów przyspieszonych	Liczba kursów nieodbytych	Wskaźnik punktualności
431	2023r.	762	25	10	4	85%
	I-IX 2024r.	277	48	6	14	80%
432	2023r.	627	33	3	11	86%
	I-IX 2024r.	318	69	17	18	81%
433	VI-IX 2024r.	15	3	0	1	87%
435	2023r.	557	10	5	4	96%
	I-VI 2024r.	153	15	2	0	90%
Razem	2023r.	1 946	68	18	19	89%
	I-IX 2024r.	760	135	25	33	81%

Kursy przyspieszone – Zakład prowadzi ewidencję kursów przyspieszonych i wyciągane są finansowe konsekwencje wobec kierowców autobusów.

Kursy nieodbyte – wynikają z awarii autobusów, braku obsady „zmiany” przez kierowców.

Liczba pasażerów w 2024 r.

Linia nr	2022 r.	2023 r.	I-IX 2024 r.
Liczba pasażerów 431, 432, 433 i 435	819 832	820 992	624 769
Praca przewozowa 431, 432, 433 i 435 [km]	558 299	560 563	430 524
Liczba pasażerów/1 wzkm	1,47	1,46	1,45
Liczba pasażerów 488	36 202	36 409	33 890
Praca przewozowa 488 [km]	115 781	119 000	84 435
Liczba pasażerów/1 wzkm	3,20	3,50	2,49
Liczba pasażerów 489	4 365	22 561	17 568
Praca przewozowa 489 [km]	34 112	33 940	27 530
Liczba pasażerów/1 wzkm	-	0,66	0,64

Plan pracy przewozowej na 2024 r.:

- Linie ZTM: 576 203 wzkm, przyrost o ok. 2,7% w stosunku do 2023 r.
- Linia Gminna nr 489: 42 980 wzkm, przyrost o ok. 21% w stosunku do 2023 r.



Urządzenie do pomiaru jakości ścieków z automatycznym poborem próbek przez 24 godz.

Dziękuję za uwagę